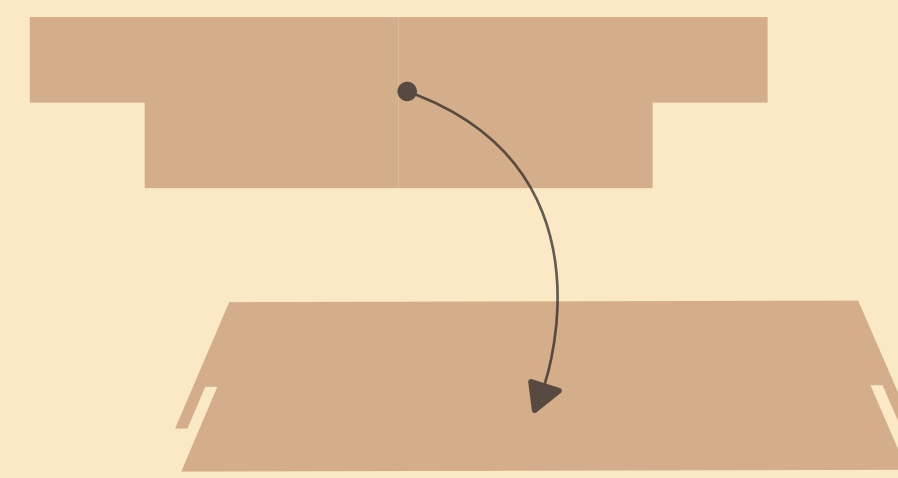
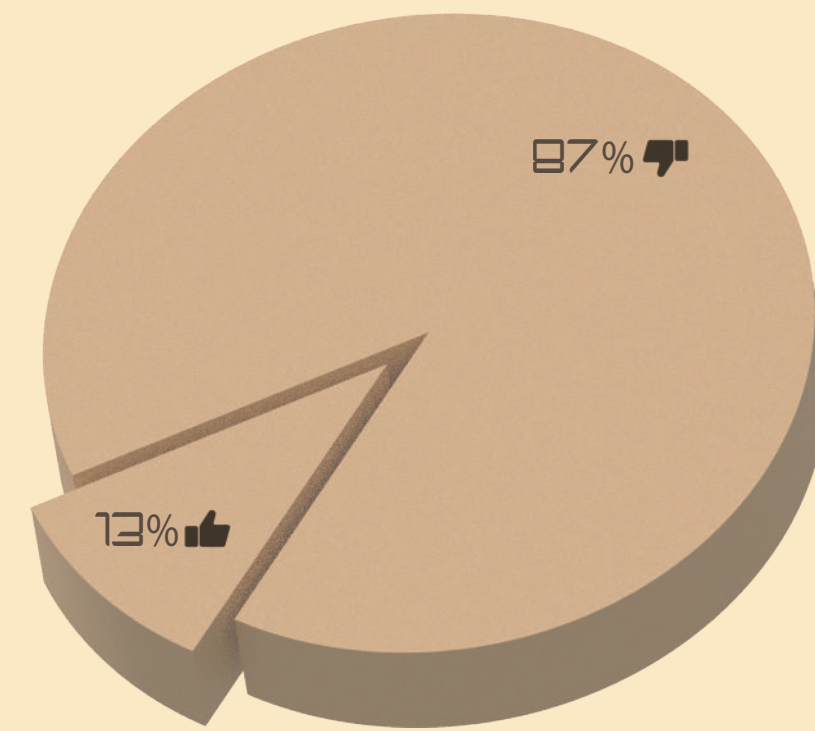


CARACTERÍSTICAS DEL PRODUCTO


- DEGRADABLE.
- TRANSPORTABLE.
- COMPRESION INTUITIVA.
- FACIL ENCAJE.
- MANGO ERGONOMICO.
- LIGERO.

SE REALIZO UNA ENCUESTA VIA INSTAGRAM EN DONDE PARTICIPARON 27 PERSONAS. LAS CUALES 18 NO ESTABAN CONFORMES CON LA PIEZA DESMONTABLE DEL CENTRO, ES POR ESO QUE SE DECIDIO MODIFICAR LA FORMA DEL ANGULO Y EL ENCAJE



AL JUNTAR AMBAS BASES DEL PRODUCTO NOS DARA UN GROSOR DE 1 CM, EL CUAL NO GENERA UN GROSOR OBTUSO PARA TRANSPORTAR CON LA MANO, TAMBIEN AYUDA QUE AMBAS PIEZAS SEAN TOTALMENTE SIMETRICAS YA QUE SE PUEDE TRASLADAR CON UNA SOLA MANO.


IMAGENES DEL PROTOTIPO REALIZADO EN CARTON



FOTOMONTAJE DEL PRODUCTO

SABEMOS QUE MUCHOS ANIMALES PEQUEÑOS SUELEN TENER TEMOR A LA EXPOSICION SOCIAL Y QUE PRODUCTO A ESTO SUELEN ESTAR ENCERRADOS GRAN PARTE DEL TIEMPO EN JAULAS O DEPARTAMENTOS PEQUEÑOS, PROVOCANDOLES MUCHO ESTRES Y EN ALGUNAS OCASIONES ANSIEDAD. CORRALPLEX TIENE LA FINALIDAD DE AYUDAR A QUE ESTOS PROBLEMAS DISMINUYAN Y QUE EL ANIMAL SE LOGRE ADAPTAR A LA SOCIEDAD INCENTIVANDO A SUS DUEÑOS A SALIR DE CASA Y CONECTARLOS CON LA NATURALEZA EN LOS DIVERSOS PARQUES QUE LA CIUDAD NOS OFRECE.

MASCOTAS PARA EL CORRAL



MODO DE USO

1. DESPLEGAR LOS SOPORTES QUE SE ENCUENTRAN EN EL CENTRO DE LA BASE.
2. ENCAJAR LOS MANGOS UTILIZANDO AMBAS BASE EN UNA DIRECCION OPUESTA.
3. ENCAJAR LOS SOPORTES EN LAS OBSTRUCCIONES QUE SE ENCUENTRAN EN LA PARTE INFERIOR DE CADA BASE.
4. VERIFICAR QUE LA ZONA DONDE SE UBIQUE EL PRODUCTO ESTE RELATIVAMENTE PLANA (SIN PIEDRAS O BASURA).
5. INTRODUCIR AL ANIMAL DENTRO DEL CORRAL.
6. VERIFICAR CONSTANTEMENTE QUE EL ANIMAL NO SE ENCUENTRE MORDIENDO EL PRODUCTO.
7. PARA RETIRAR EL PRODUCTO SE DEBEN DESENCAJAR LAS PIEZAS DE LA MISMA FORMA EN COMO LAS ENCAJO, PRIMERO DESENCAJANDO LOS SOPORTES Y LUEGO LA ZONA DE LOS MANGOS.
8. FINALMENTE JUNTAR AMBAS BASES Y TRANSPORTAR EL PRODUCTO.

