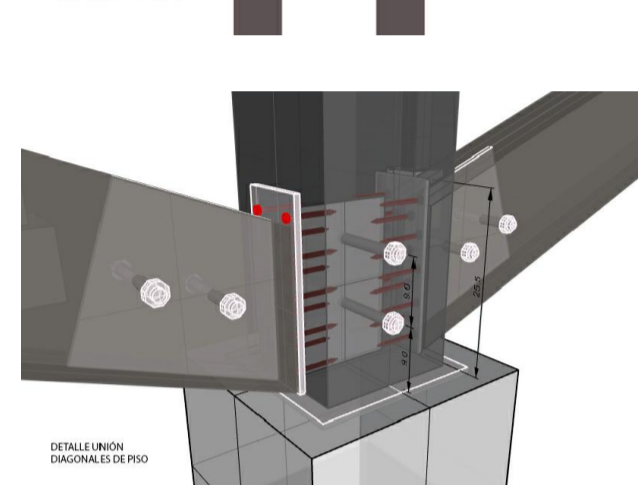
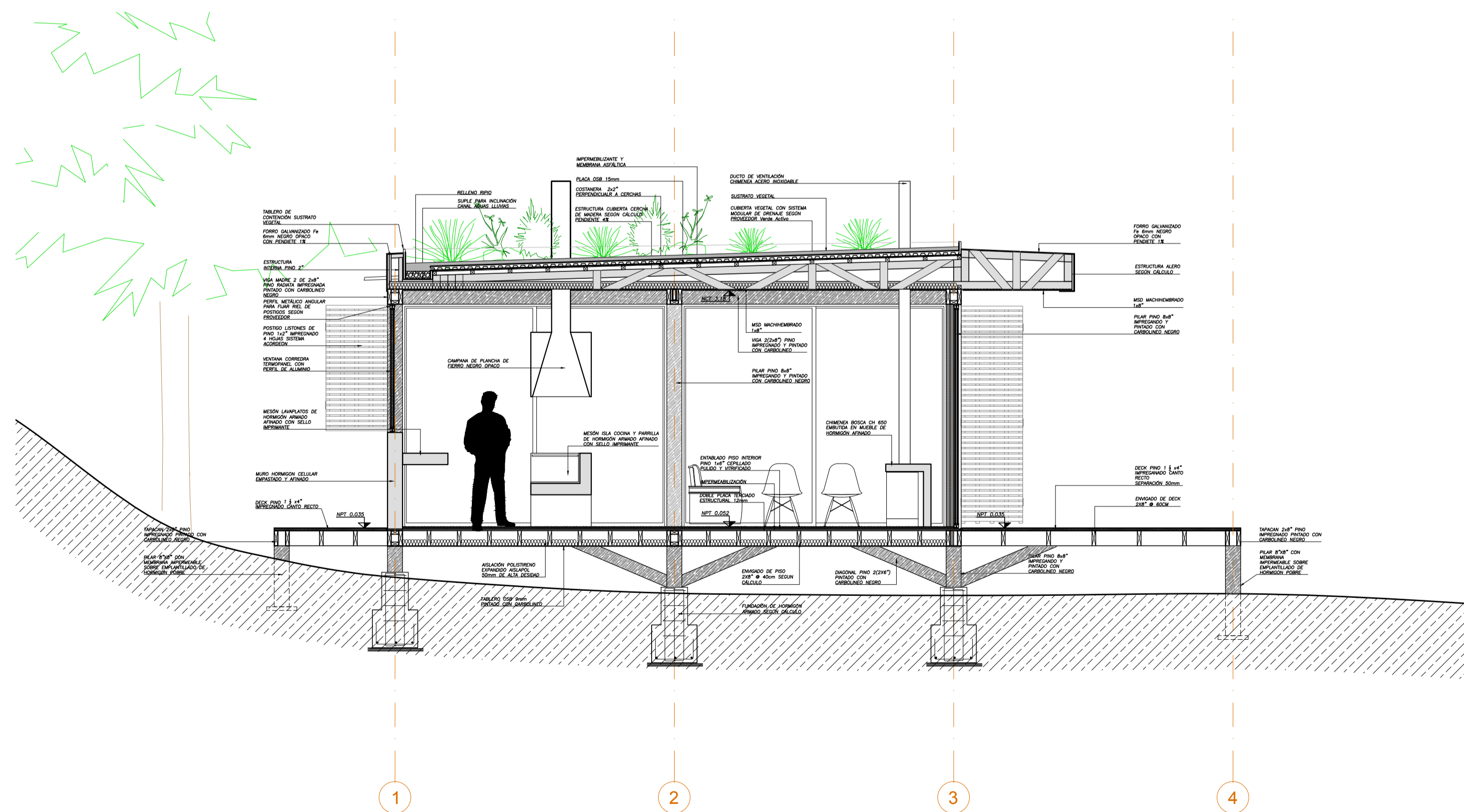
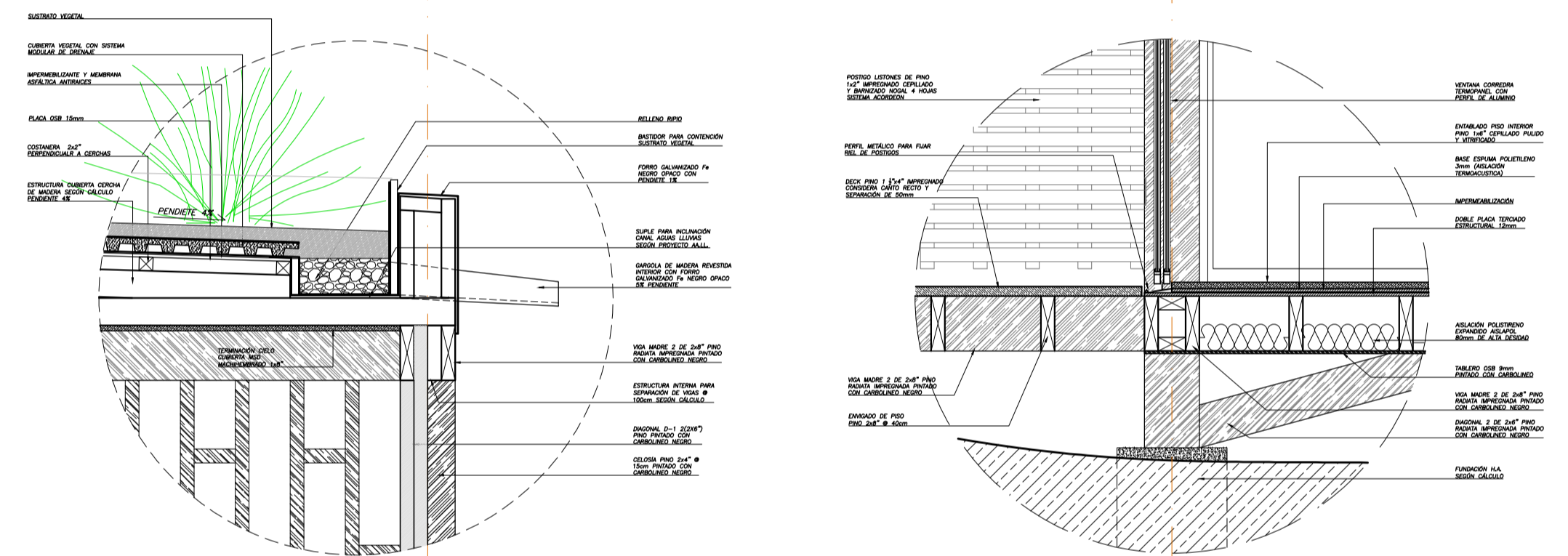


La edificación consiste de 14 módulos de 3.7 x 3.7 m conformados en un rectángulo de 2 por 7 módulos.

Esta modulación se logra a través de vigas compuestas de 2(2"x 8") y pilares de 8"x8" fijados por uniones mecánicas de herrajes en U para piso y pletinas embutidas para vigas superiores unidos con pernos de 5/8".



La estructura se rigidiza a través de diagonales de 2(2"x 6") en sus extremos. Estas se posicionan al centro de la estructura principal quedando ocultas donde existen tabiques cerrados. Para zonas de tabiques vidriados y celosía las diagonales se aploman al interior para permitir el cerramiento deseado.



Sobre la estructura principal descansa la cubierta compuesta de cerchas de baja pendiente que permiten salvar la luz entre los ejes principales sin necesidad de un envigado secundario logrando así una mayor altura interior de cielo.

Los dos últimos módulos se dejan sin cubierta. Solo la terraza junto con la estructura principal continua camuflada y protegida bajo la sombra de los árboles.

Inmerso en la belleza del entorno natural la obra logra enmarcar el paisaje acercando al usuario a una relación detenida y más íntima con la naturaleza.

