

TRABAJO EN EL RIO

En la comuna de Lo Barnechea, a los pies de la Cordillera de los Andes, el río se presenta como una fuerza destructora de la naturaleza, una frontera infranqueable que separa a la ciudad en dos mitades. Ante esta problemática, el **Edificio Puente** es la posibilidad de un nuevo espacio de trabajo con miras hacia la integración social.



PAISAJE URBANO

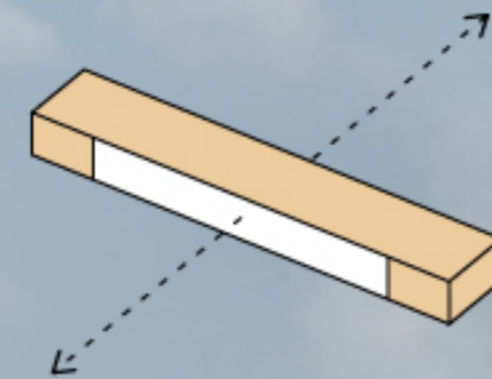



CIRCULACION DE AIRE


ELEVAR
la entrada

ENMARCAR
el paisaje


ENLAZAR
las comunidades



Viviendas Cerro 18



Colonia Lo Barnechea

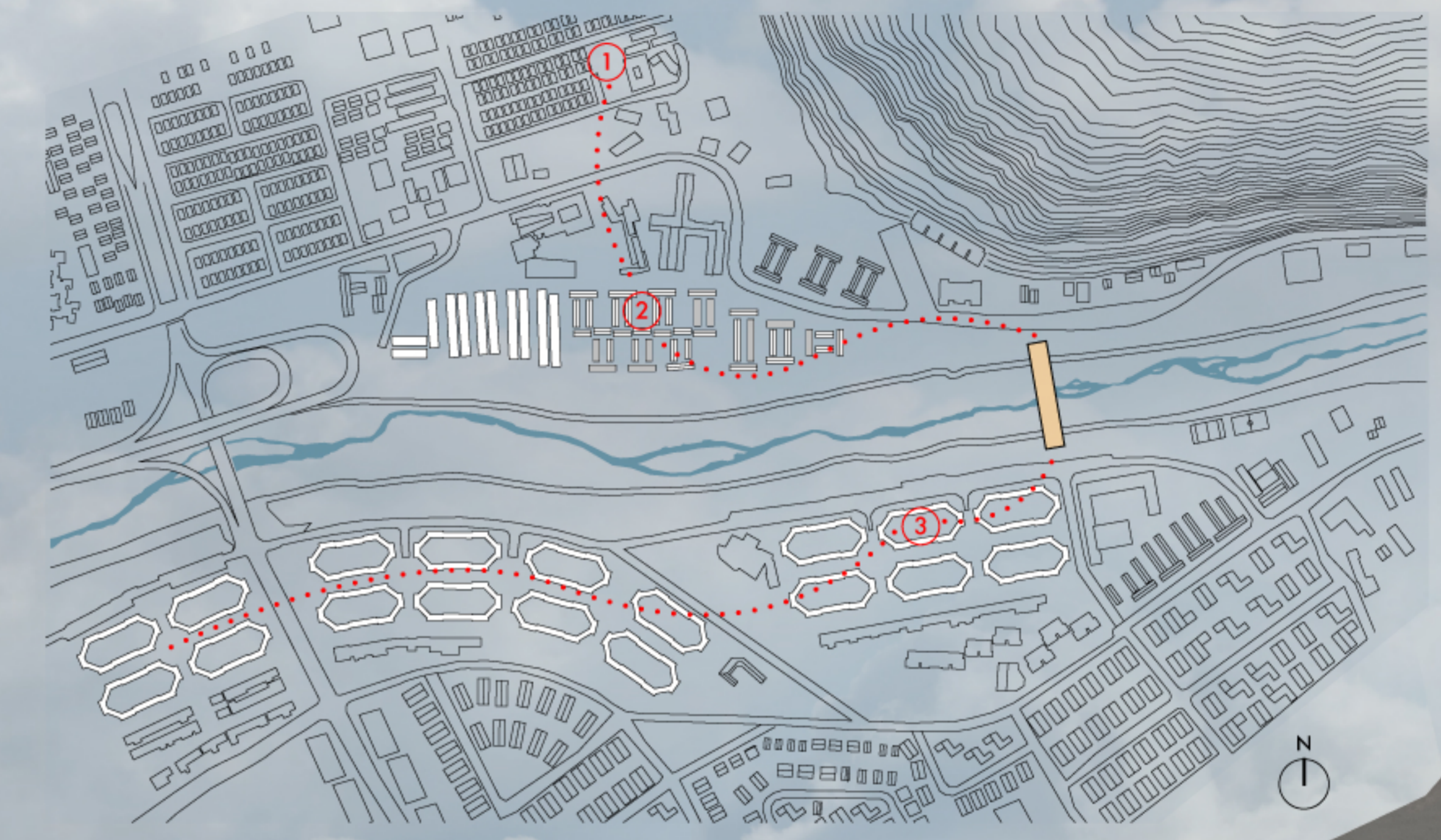


Viviendas Sociales Ermita de San Antonio

1

2

3



Monseñor Escriva con Labbe, Lo Barnechea

