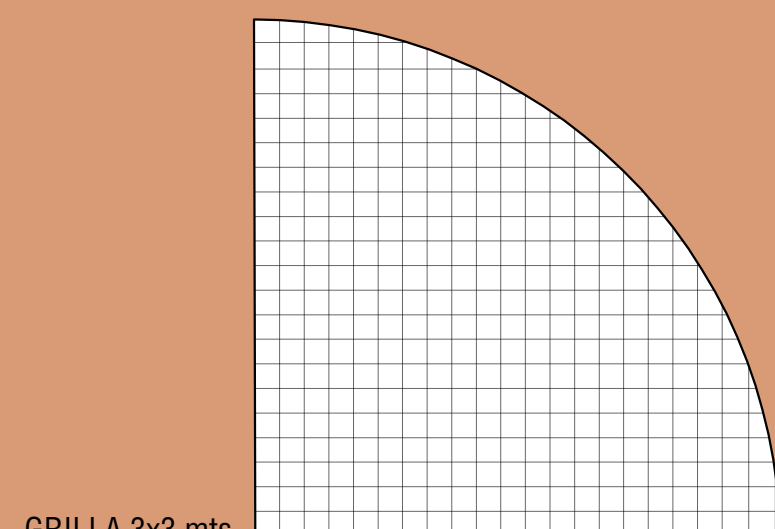


OPERACIONES ARQUITECTONICAS


PARA DAR ORDEN A LOS PUESTOS Y RESIDENCIAS EN LOS NIVELES SUPERIORES SE GENERA UNA GRILLA DE 3 x 3 mts. A ESTA SE INCORPORAN 3 ELEMENTOS QUE COMPONEN EL PROYECTO TOTAL:

1. ESTRUCTURA
2. PROGRAMAS
3. VACIOS



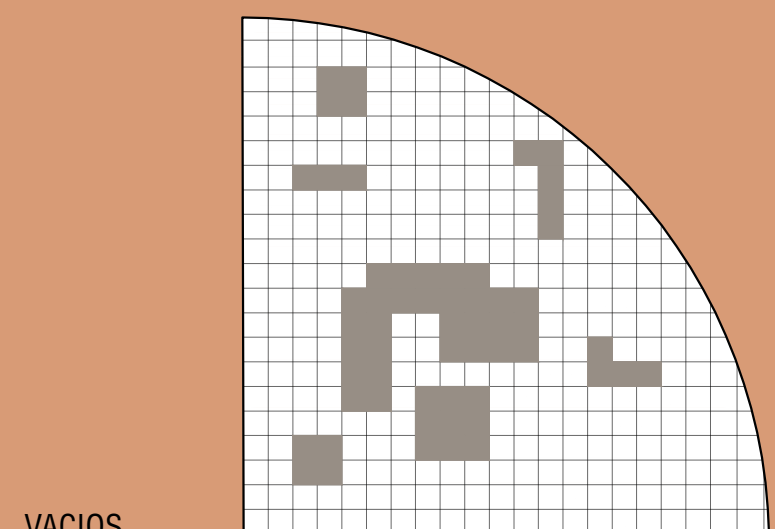
GRILLA 3x3 mts

LA GRILLA DE 3x3mts NOS PERMITE HACER USO DE TIPOLOGIAS DE DEPARTAMENTOS AJUSTADAS Y COMUNES, AL MISMO TIEMPO GENERA DISTINTOS ESPACIOS CON MODULOS AMPLIOS PARA EL ESTAR O EL PASO.



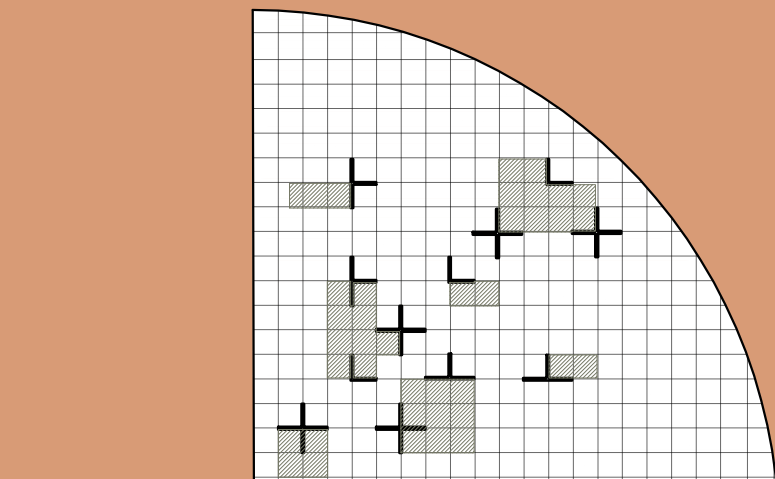
MURO

LOS NIVELES SE ESTRUCTURAN POR MEDIO DE MUROS DE CLT DE 30cm LOS CUALES SE INSERTAN DENTRO DE LA GRILLA DE 3x3mts.



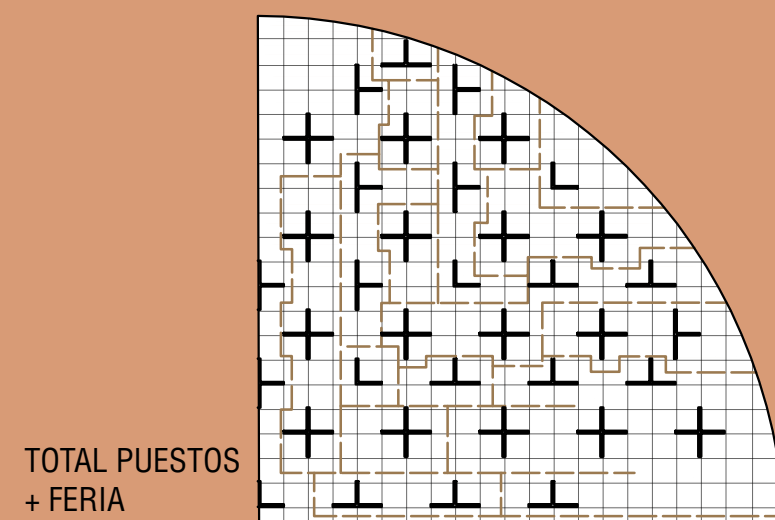
VACIOS

EN CADA LOSA SE GENERAN VACIOS QUE SE TRASLAPAN NIVEL A NIVEL PARA GENERAR LA LLEGADA DE LUZ EN TODOS LOS PISOS, ESPECIALMENTE EN LAS ZONAS MAS ALEJADA A LA FACHADA DEL EDIFICIO Y ASI AL MISMO TIEMPO GENERAR PATIOS DE LUZ EN LA FERIA.

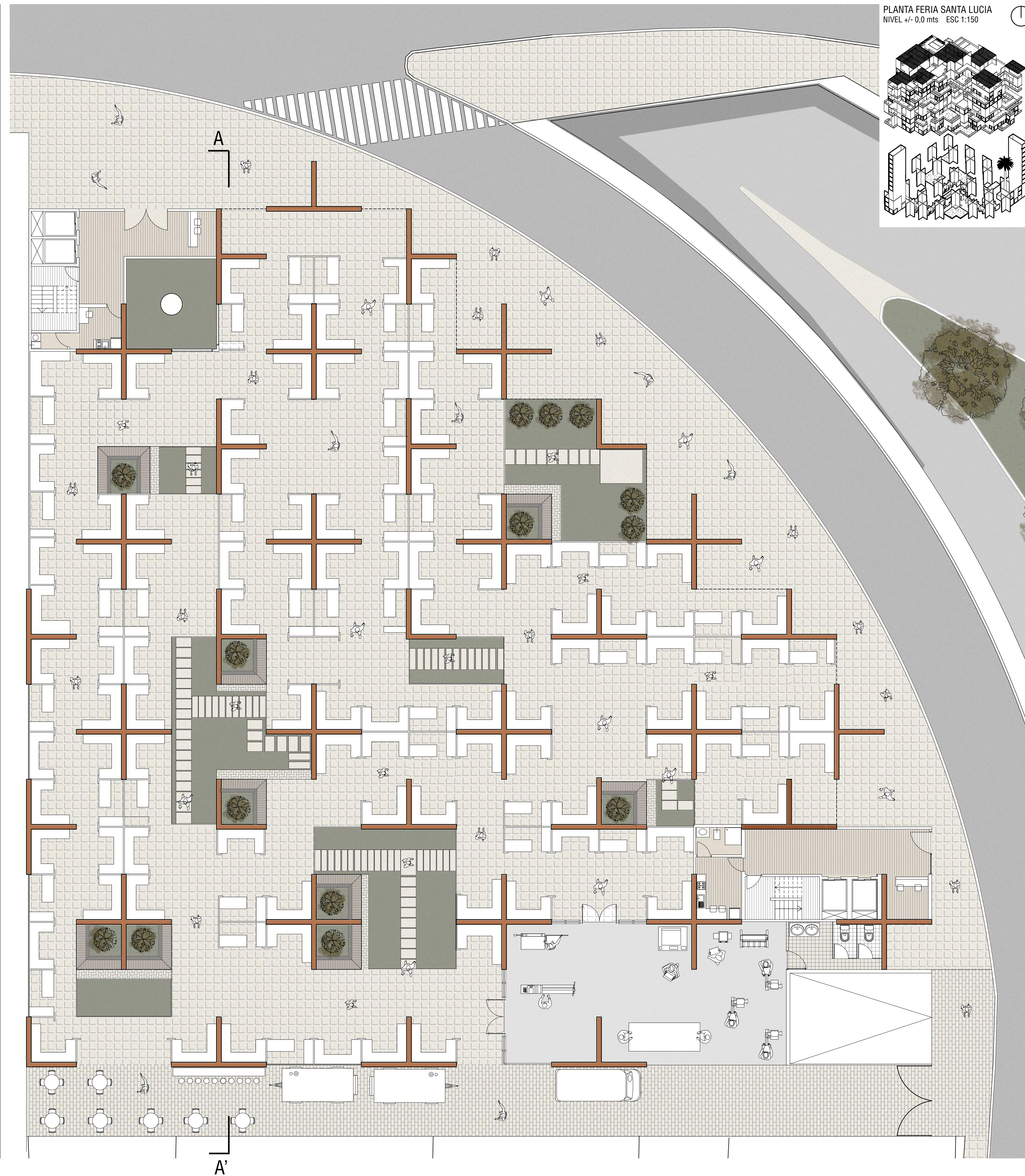


PATIOS + MURO

CADA PATIO Y VACIO ESTAN ACOMPAÑADOS DE AL MENOS UN MURO ESTRUCTURAL PARA LA RESISTENCIA ESTRUCTURAL DE LA TOTALIDAD DEL PROYECTO



TOTAL PUESTOS + FERIA



PLANTA FERIA SANTA LUCIA

NIVEL +/- 0.0 mts ESC 1:150



PLANTA LOFTS

NIVEL +9.0 mts ESC 1:150

