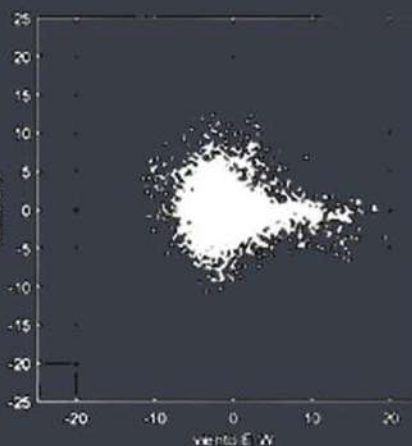





REW - KO

| AGUA CON OLEAJE | LAGO RANCO, REGIÓN DE LOS RÍOS

SE PROYECTA PONIENDO EN VALOR LOS VIENTOS PREDOMINANTES; PUELCHE Y NORTE QUE ESCULPEN EL INTERIOR DE LA MASA PERMEABLE, GENERANDO UN GRAN VACÍO QUE DA CABIDA A LA ESCENA. ELEMENTO INHERENTE AL PAISAJE QUE EVOCA LA IDENTIDAD CULTURAL DE LAGO RANCO DONDE SE RECONOCE A NIVEL DE CIUDAD EL EJE PRINCIPAL EN EL QUE SE DESARROLLA LA DIVERSIDAD COMUNITARIA.



EL PUELCHE ES UN VIENTO, QUE COMO FENOMENO NATURAL, SE PERCIBE POCAS VECES AL AÑO, PERO POSEE A L T A S VELOCIDADES GRACIAS A SER CANALIZADO ENTRE LOS V A L L E S CORDILLERANOS DEL ESTE DEL LAGO.



EXPERIMENTACIÓN DEL VIENTO

