

LAMINADO LÍNEA MOBILIÁRIO

Matías Sepúlveda
Cristóbal Valiente



Armo mesa centro

Organizador & Contenedor

El proyecto consiste en el desarrollo de un objeto armable/seriable, un mobiliario moderno para espacios reducidos, esto dependerá de las problemáticas y necesidades del usuario el cual nos enfocaremos.

El usuario como de costumbre a la hora de llegar a la casa llega a relajarse, por lo que frecuenta a sentarse a descansar en el sillón del living donde juega y utiliza la sopa de letras, revista y el diario hasta e incluso el computador donde esto lleva hacer incomodo ya que están todas las cosas apiladas, amontonadas en un piso pequeño de 25x25 cm el cual su superficie es menor a la de las cosas que se dejan encima.



Como solución se a diseñado una mesa de centro armable para espacio reducidos, la cual cumple la función de organizar y contener dichos accesorios con el fin de que el usuario logre llevar sus tareas cotidianas de manera cómoda y ordenada.





TIPO DE USUARIO

El usuario como de costumbre a la hora de llegar a la casa llega a relajarse, por lo que frecuenta a sentarse a descansar en el sillón del living donde juega y utiliza la sopa de letras, revista y el diario hasta e incluso el computador donde esto lleva hacer incomodo ya que están todas las cosas apiladas, amontonadas en un piso

Genero: Masculino y Femenino



Nombre: David

Edad: 47 años

CONTEXTO : Hogar

¿QUE TIPO DE HERRAMIENTAS SE UTILIZA?

Piso de madera

25x25 cm



TIPO DE USUARIO

El **usuario** como de costumbre al llegar a su hogar tiende a sustraer de los bolsillos los accesorios que lleva consigo (llaves, billetera, celular) dejándolos en cualquier lado parte de la casa, ya sea la mesa, silla, velador e incluso cama donde es cuestión de tiempo para que estos sean removidos por motivos de usabilidad por parte de la mesa,silla,cama, por lo que esto se vuela incomodo para el usuario ya que debe estar removiendo constantemente los accesorios.

CONTEXTO: Hogar.

¿QUE TIPO DE HERRAMIENTAS SE UTILIZA?

Sexo: Masculino

1-Mesa

Edad: 48 años

2-Silla

Altura: 1.72

3-Cama

Profesión :

4-Sofa

0.1

ETAPA 1

A) Observación, problemáticas y validación de usuario y contexto

Necesidades / Hogar.



En las imágenes se logra observar el apilamiento de **revistas, diarios, sopa de letras, notebook**, en un piso pequeño de 25x25 cm el cual su superficie es menor a la de las cosas que se dejan encama.



ETAPA 1

A) Observación, problemáticas y validación de usuario y contexto


Necesidades / Hogar.



En las imágenes se logra observar los accesorios(**llaves, celular, billetera**) que se están dejando en las diferentes partes del la casa: mesa, cama, sillón y una mesa de arrimo

CONCURSO DE DISEÑO 2019

Aspectos Técnicos




EXPLOSION

03


ETAPA 3 Ideación de propuestas

RENDER

Propuesta seleccionada



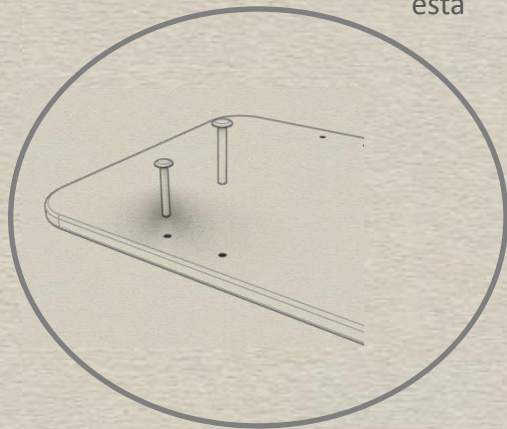
RENDER



PASO N°1



Se utilizan pernos coche para ensambla la superficie superior a la estructura de tubular de fierro utilizando la llave corona "11"

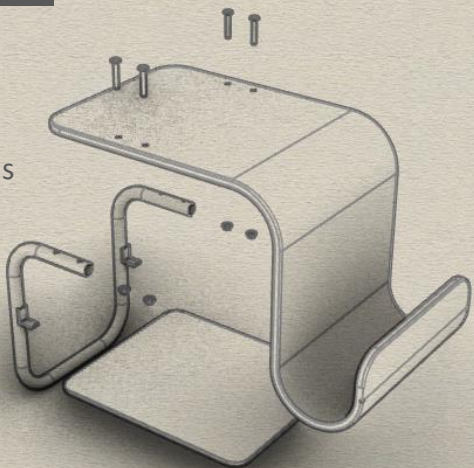


La estructura tubular consta de escuadras las cuales fueron soldadas a su cuerpo, para que de esta forma la bandeja inferior se asiente en esta

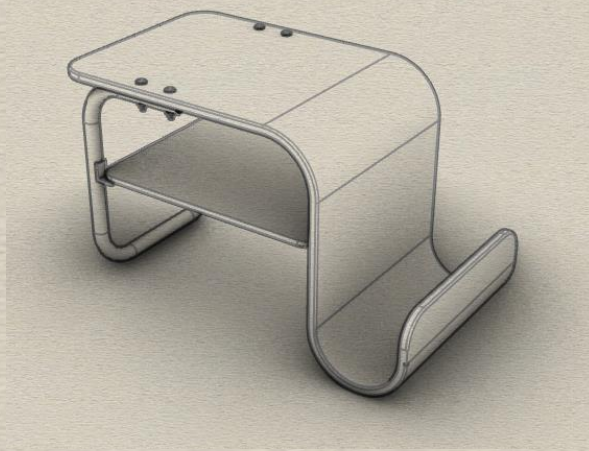


PASO N°2

Se utilizan golillas para que de esta forma el apriete de la tuerca no dañe las superficies de madera



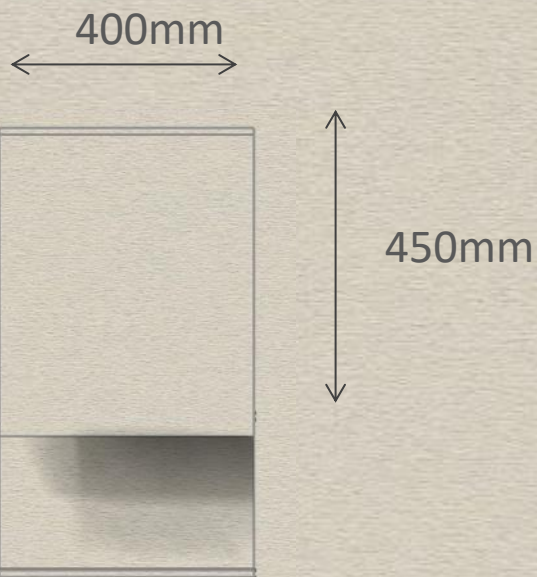

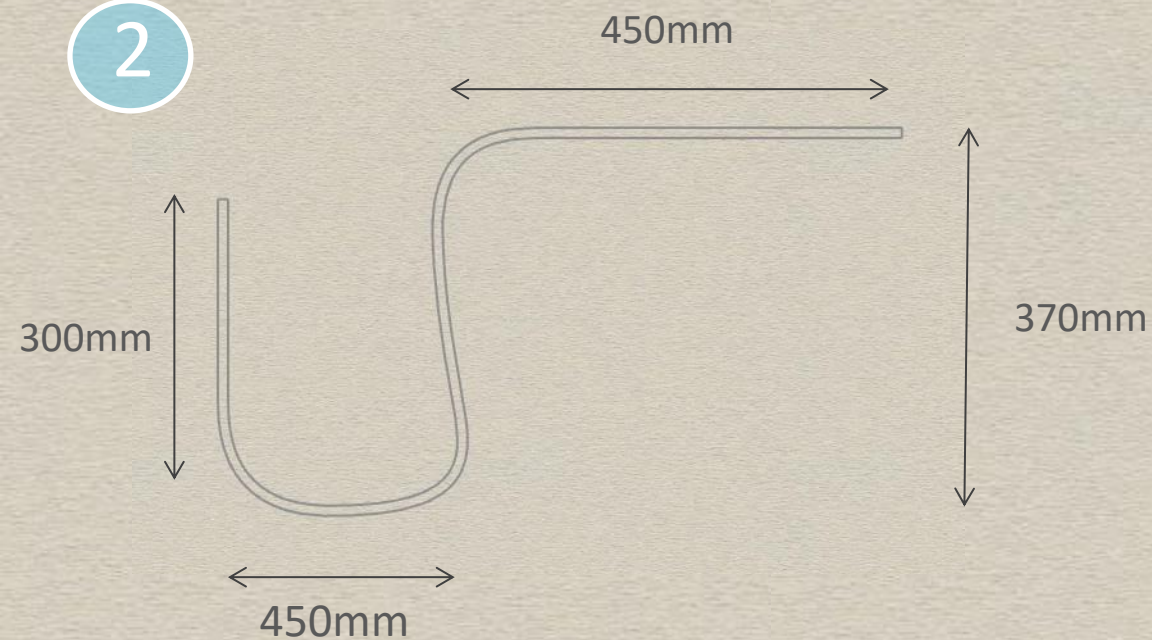
IZOMETRICO



PACKAGING



2



Proceso:

Laminado – contrachapado

Materiales:

Terciado de eucalipto – terciado de pino

Perfil tubular 1" x 1.5mm x 3mt Acero SAE 1020?