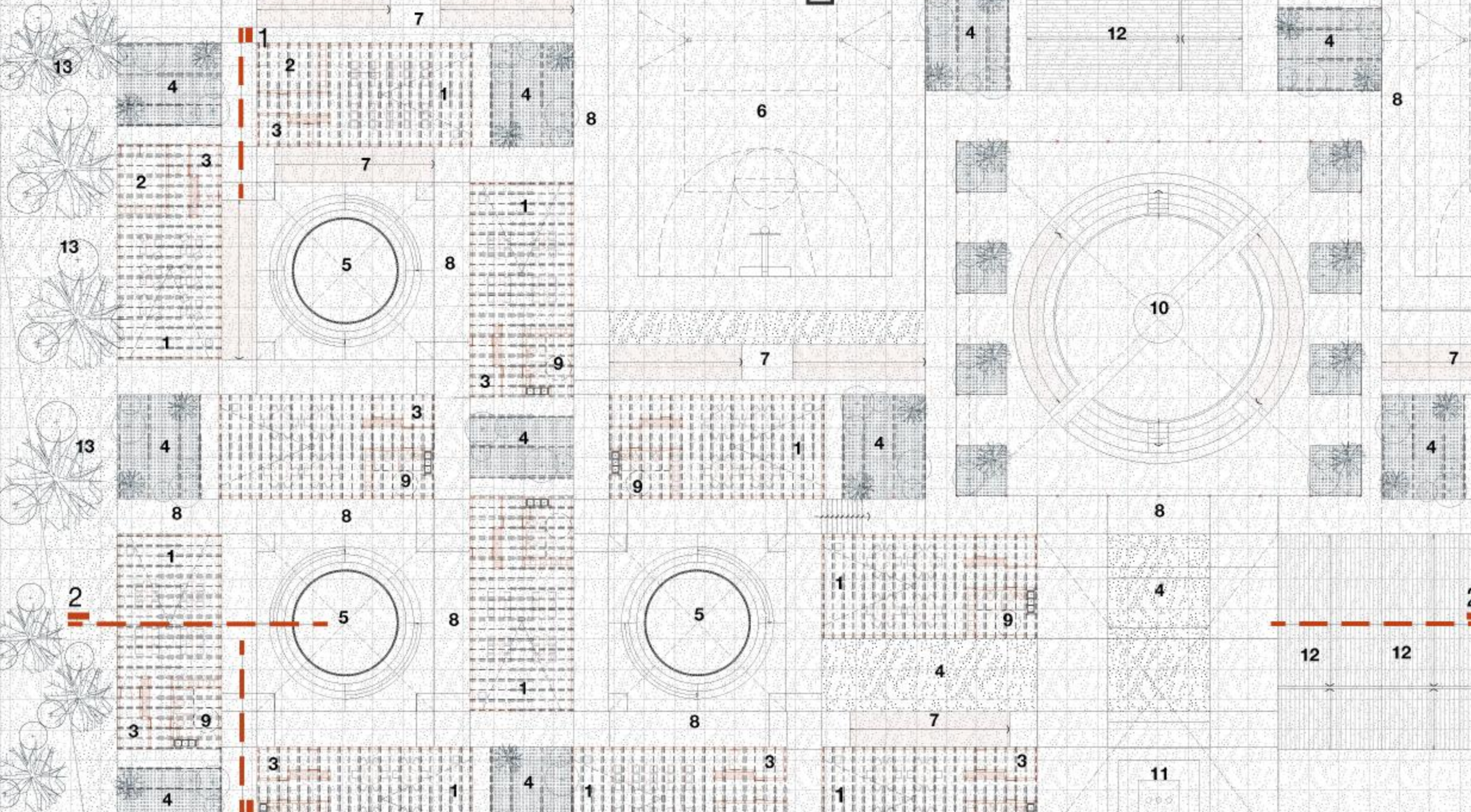


PLANO DE ARQUITECTURA SECTOR 1- LABORATORIOS



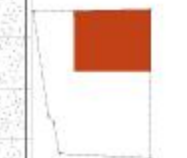
PLANO DE ARQUITECTURA SECTOR 2- AULAS



SECTOR 1 LABORATORIOS

- 1 TALLER/ ENVASADO
- 2 ALMACEN
- 3 DEPÓSITO
- 4 JARDIN
- 5 INVERNADERO
- 6 GALPÓN
- 7 LABORATORIO
- 8 DESPENSA
- 9 LOSA MULTIFUNCIONAL
- 10 HUERTOS
- 11 RAMPAS
- 12 CORREDOR
- 13 GRADERÍAS
- 14 S.S.HH

PLANO LLAVE S1



ESCALA 1:200



CORTE 1 TRANSVERSAL



CORTE 2 LONGITUDINAL




SECTOR 2 AULAS

- 1 AULA
- 2 ALMACEN
- 3 DEPÓSITO
- 4 JARDIN
- 5 ROTONDA
- 6 LOSA MULTIFUNCIONAL
- 7 RAMPAS
- 8 CORREDOR
- 9 S.S.HH
- 10 PLAZUELA
- 11 PEDESTAL
- 12 BLOQUES DE SERVICIO
- 13 PARCELAS

PLANO LLAVE S2



ESCALA 1:200



CORTE 1 TRANSVERSAL



CORTE 2 LONGITUDINAL



CONCEPTO

El proyecto valorar el recurso humano conectando los diferentes espacios académicos-productivos con los espacios de recreación.

Para ello, se define, delimita y revela el límite de los espacios de cultivo en el que se desarrollan actividades productivas agropecuarias y los espacios de actividades múltiples como espacios flexibles de socialización.

El invernadero se construye a partir de los volúmenes que lo inscriben, en la parte central, jerarquizándolo.



vista exterior - invernadero - galpón - huertos - talleres - corredores



vista exterior - corredor - invernadero - jardín - laboratorios

CONCEPTO

La configuración de las Aulas deriva de la alternancia entre llenos y vacíos permitiendo delimitar los diferentes marcos temporales del proyecto: el aprendizaje académico y el aprendizaje social.

Lo académico, definido por los volúmenes perimetrales que inscriben un espacio central libre permitiendo diferentes niveles de sociabilidad.

Lo social, como extensión de los espacios académicos, conectados por plataformas horizontales y rampas longitudinales permitiendo la accesibilidad universal.



vista exterior - rampas - rotonda - jardín - aulas



vista exterior - corredor - rotonda - jardín - aulas

