



Vista interior, Taller de Astillero



Eje N°1 Eje N°2 Eje N°3

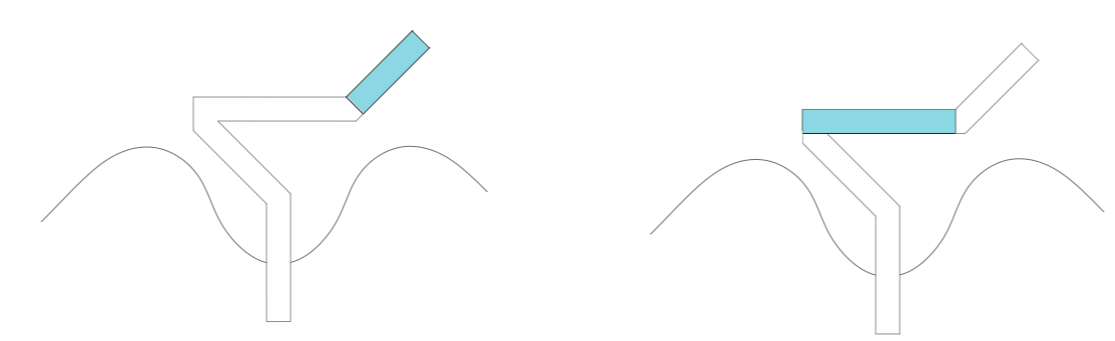
Un primer acercamiento al terreno, fue estudiar los flujos de conexión y caminos recurrentes del habitante. Éste recorrido comienza desde lo alto del bosque y baja hacia la costa de Caleta Tortel.

Se reconocen tres ejes importantes, el eje costanera (1), el camino residencial (2) y la vía de evacuación (3). Éstos flujos son los que finalmente guían al habitante local en sus actividades diarias.

El proyecto es emplazado para acompañar ese recorrido local, en donde siguiendo este camino del hogar hacia el trabajo, se ordenan los programas para un primer y final desarrollo en la etapa educativa media técnico-profesional.

El liceo se compone de cuatro volúmenes. En los extremos se disponen los programas de enseñanza, salas teóricas y talleres; y en sus volúmenes interiores los programas comunes, administración, biblioteca, un auditorio y casino.

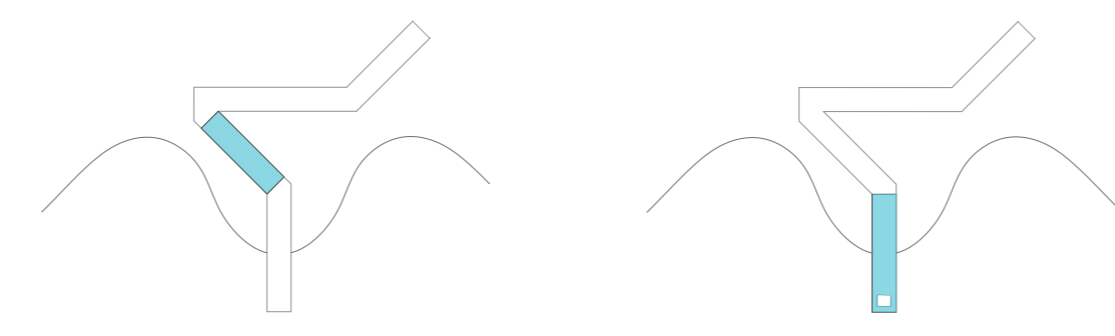
Cada volumen se emplaza en relación a las vistas y paisajes del lugar, buscando las dos situaciones características de Caleta Tortel, el bosque y el mar.



Volúmen A Volúmen B

Se contemplan las salas de primer y segundo año; junto al taller de aserradero.

Sector administrativo del proyecto; se contempla un auditorio y acceso principal.



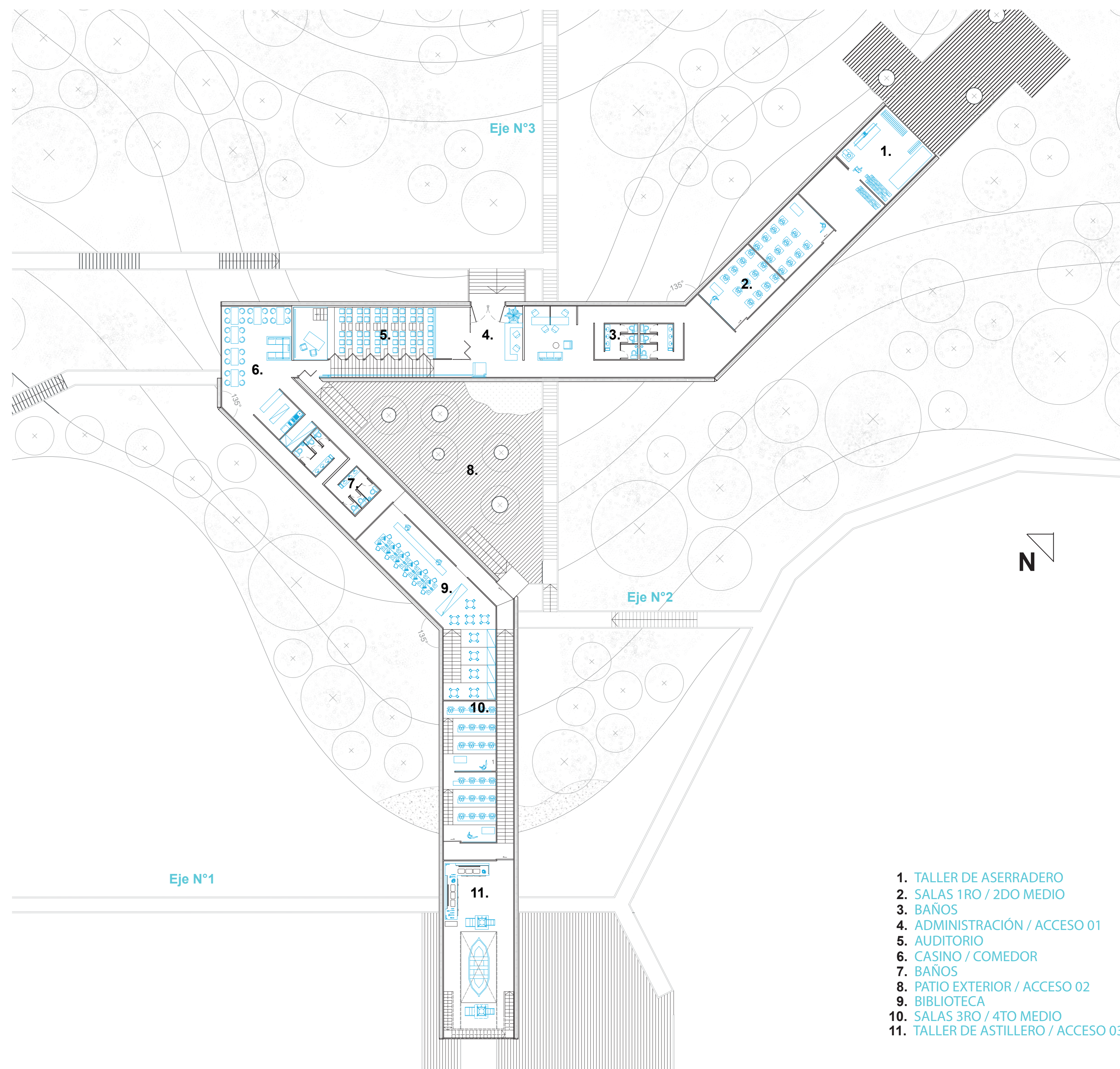
Volúmen C Volúmen D

Sector común del proyecto; se contempla la biblioteca, el casino y el acceso intermedio.

Se contemplan las salas de tercer y cuarto año, junto al taller de astillería y acceso secundario.



Vista Exterior, fachada Sur-Oeste.



1. TALLER DE ASERRADERO
2. SALAS 1RO / 2DO MEDIO
3. BAÑOS
4. ADMINISTRACIÓN / ACCESO 01
5. AUDITORIO
6. CASINO / COMEDOR
7. BAÑOS
8. PATIO EXTERIOR / ACCESO 02
9. BIBLIOTECA
10. SALAS 3RO / 4TO MEDIO
11. TALLER DE ASTILLERO / ACCESO 03